

# Guida e Haxhit dhe Umres



## UMRE-ja

### 1. IHRAMI – Duhet veshur para mbërritjes në Mikat.

Para ihramit: Shkurto flokët e padëshiruar, shkurto thonjtë! Merr gusël (bëj dush) dhe abdes, ose të paktën abdes.

**Vish rrobat e ihramit:** 2 copa beze të bardha, të paqepura për burrat dhe roba të rregullta për gratë. Femrat nuk duhet ta mbulojnë fytyrën e tyre gjatë kohës që janë me ihram, ndërsa burrat nuk duhet të mbulojnë kokat e tyre gjatë ihramit.



Për hyrjen në gjendjen e ihramit duhet bërë edhe nijeti (shprehja e qëllimit, ose e vendosmërisë). Ai bëhet në cilëndo gjuhë që njeh. Në arabisht themi:

لَبَّيْكَ اللَّهُمَّ بِعُمْرَةٍ

### Lebbejke Allahumme bi-Umre-tin

Këtu jam o Allah, (në përgjigje të thirrjes Tënde) duke bërë Umren.

Duke shkuar në xhaminë e Qabes (Harem), burrat recitojnë **Telbien** me zë të lartë, ndërsa gratë me zë të ulët.

**Recitimi Telbies** (Lutja gjatë kohës që kemi veshur ihramat bëhet në këtë mënyrë):

لَبَّيْكَ اللَّهُمَّ لَبَّيْكَ، لَبَّيْكَ لَا شَرِيكَ لَكَ لَبَّيْكَ،  
إِنَّ الْحَمْدَ وَالنُّعْمَةَ لَكَ وَالْمُلْكَ لَا شَرِيكَ لَكَ

“Lebbejke Allahumme Lebbejke, Lebbejke la sherike leke Lebbejke, Inne-I-hamde, venni'mete, leke ve-I-mulku, La sherike lek”.

"Të përgjigjem O Zot, të përgjigjem, Ti je i pashoq, (prandaj) vetëm Ty të përgjigjem! Falënderimi të takon vetëm Ty! Të gjitha begatitë dhe e tërë pasuria janë Tuajat, Ti je pa rival!".

### Fillimi i Umres - Tavafi kudum (i arritjes)

Në xhaminë e Qabes (Harem) në Mekë duhet hyrë me këmbën e djathtë, duke thënë:

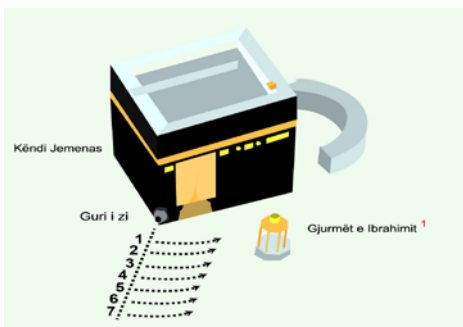
اللَّهُمَّ افْتَحْ لِي أَبْوَابَ رَحْمَتِكَ

“Allahumme iftah li ebvabe rahmetike”.

“O Allah, hapi për mua dyert e mëshirës Tënde!”.

◆ Fillimisht bëj nijetin për Tavafin.

### 2. TAVAFI (Rrotullimi rreth Qabes 7 herë) fillon nga Haxheru-I-Esved (Guri i zi).



◆ Para se të shkoni në pikën fillestare të tavafit (Guri i zi)<sup>2</sup>, vetëm burrat, zbulojnë krahun e djathtë, duke e vendosur ihramin nën sjetull.

Kur filloni çdo rrotullim, bëni një shenjë duke drejtuar dorën e djathtë drejt Gurit të zi<sup>3</sup> dhe thuaj:

اللَّهُ أَكْبَرُ

Allahu Ekber (Allahu është më i Madhi)!

◆ Burrat duhet të ecin me shejtesë (Rami) vetëm gjatë 3 rrotullimeve të para, 4 rrotullimet e tjera bëhen me një të ecur normale deri në rrotullimin e 7-të. Nuk ka ndonjë dua (lutje) të veçantë që thuhet gjatë tavafit.<sup>4</sup>

◆ Përveçse është *Sunet* për të thënë kur shkon midis *Ruknu-I-Jemani* (Këndi Jemenas)<sup>5</sup> dhe Gurit të zi:

رَبَّنَا آتِنَا فِي الدُّنْيَا حَسَنَةً وَفِي الْآخِرَةِ حَسَنَةً وَقِنَا عَذَابَ النَّارِ

“Rabbena atina fi-ddunja haseneten ve fi-I-ahireti haseneten ve kina adhaben-nar”.



Zoti Ynë!

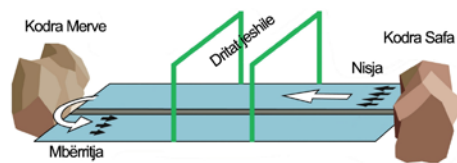
"Na jep ne në këtë botë çfarë është më e mira dhe në botën tjetër çfarë është e mira, dhe na ruaj nga dënimi i zjarrit!".

◆ Kur tavafi ka

mbaruar, mbulon krahun e djathtë dhe falni dy rekate namaz në ndonjë vend të lirë para **Mekami Ibrahimit** (gjurmëve të Ibrahimit), ose kudo tjetër brenda xhamisë së Qabes. Në rekatin e parë, recitoni suren **El-Kafirun** dhe në rekatin e dytë, suren **El-Ihlas**.

◆ Më pas pini nga uji **Zemzem** dhe bëni **Dua** (lutje).

### 3. Sa'ji (Plotësimi i 7 rrugëtimitve në Safa & Merve)



Sa'ji fillon në Safa. Ecja nga Safa në Merve (quhet një rrugëtim), pastaj nga Merve deri në Safa (rrugëtimi i dytë) dhe vazhdoni kështu shtatë rrugëtime, duke mbaruar në Merve. Kur të përballemi me dritat jeshile, vetëm burrat vrapojnë nga njëra dritë në tjetrën.

Rrëzë kodrës Safa, thoni:

إِنَّ الصَّفَا وَالْمَرْوَةَ مِنْ شَعَائِرِ اللَّهِ فَمَنْ حَجَّ الْبَيْتَ أَوْ اعْتَمَرَ فَلَا جُنَاحَ عَلَيْهِ أَنْ يَطَّوَّفَ بِهِمَا وَمَنْ تَطَوَّعَ خَيْرًا فَإِنَّ اللَّهَ شَاكِرٌ عَلِيمٌ

“Inne-s-Safa ve-I-Mervete min sheairil-lahi, femen haxh-xhe-I-beite ev i'temere fela gjunaha aleihi en jettav-vafe bihima, ve men tetav-vea hairan fe innAllahe shakirun alim”.

“Me të vërtetë! (Kodrinat) Safa dhe Merve janë pjesë e simboleve të Allahut, prandaj ai që viziton Qaben për Haxh, ose për Umre, s'ka kurrfarë gjynahu nëse rrugëton mes tyre. Kush bën vepra të mira vullnetare, ta dijë se Allahu është njëmend Falënderues dhe i Gjithëdijshëm”.

Çdoherë që ju përfundoni një rrugëtim (Safa dhe Merve), thoni:

اللَّهُ أَكْبَرُ، اللَّهُ أَكْبَرُ، اللَّهُ أَكْبَرُ  
لَا إِلَهَ إِلَّا اللَّهُ وَحْدَهُ لَا شَرِيكَ لَهُ، لَهُ الْمُلْكُ وَلَهُ الْحَمْدُ يُحْيِي وَيُمِيتُ وَهُوَ عَلَى كُلِّ شَيْءٍ قَدِيرٌ؛  
لَا إِلَهَ إِلَّا اللَّهُ وَحْدَهُ لَا شَرِيكَ لَهُ، أَنْجَزَ وَعَدَهُ وَنَصَرَ عَبْدَهُ وَهَرَمَ الْأَحْرَابَ وَحْدَهُ

“Allahu Ekber, Allahu Ekber, Allahu Ekber. La ilahe il-lallahu vahdehu la sherike lehu, lehu-I-mulku ve lehu-I-hamdu, juhji ve jumit, ve huve ala kul-li shej'in kadir. La ilahe il-lallahu vahdehu la sherike lehu, engjeze va'dehu ve nesare abdehu ve hezeme-I-ahzabe vahdehu”.

“Allahu është më i Madhi, Allahu është më i Madhi, Allahu është më i Madhi! Nuk ka asnjë tjetër që meriton të adhurohet, përveç Allahut. Atij i takon gjithë falënderimi dhe tërë lavdërimi. Vetëm Ai është që jep jetë dhe shkakton

vdëkje, Ai është i Gjithëfuqishëm për çdo send! Nuk ka asnjë të vërtetë që meriton të adhurohet përveç Allahut, i vetëm e pa shok! Ai e ka përbushur premtimin e Tij, ndihmoi robin e Tij dhe vetëm Ai i mposhti grupacionet.

### 4. Rruajtja e kokës – Shkurtimi i flokëve <

Pas përfundimit të Sa'jit, për burrat është e preferueshme rruajtja e gjithë kokës, ose prerja e flokëve në mënyrë të barabartë nga e gjithë koka; Kurse gratë presin pak nga flokët.

Largimin nga **Mesjidu-I-Haram** (xhamia e Qabes) bëjeni me këmbën e majtë dhe më pas thoni:

اللَّهُمَّ إِنِّي أَسْأَلُكَ مِنْ فَضْلِكَ

“All-llahumme inni es'eluke min fadlike”

“O Allah, me të vërtetë unë kërkoj (të më jepni) prej bujarisë Tuaj!”.

Tani mund të hiqni ihramin, pasi të gjitha kufizimet janë hequr. Umreja këtu ka përfunduar dhe ju jeni të lirë deri në mëngjesin e ditës së 8-të **Dhulhixhe**.

Shënime:



<sup>1</sup> Vendi ku gjenden gjurmët e Ibrahimit

<sup>2</sup> Në qoftë se është e mundur, shkoni në zonën midis cepit të Gurit të zi dhe derës së Qabes.

<sup>3</sup> Në qoftë se është e mundur, prekni Gurin e zi me dorën e djathtë dhe gjithashtu puthehi atë; nëse jo, thjesht bëni një shenjë në drejtim të tij.

<sup>4</sup> Nuk ka ndonjë lutje specifike gjatë ecjes rreth Qabes, veç asaj që është përmendur për t'u thënë në këndin e Jemenit deri te Guri i zi. Ju këtu mund të lexoni Kuran, ose të bëni lutje të ndryshme.

<sup>5</sup> Në qoftë se është e mundur, prekni edhe **Ruknu-I-Jemanim** (këndin e Jemenit) çdo herë gjatë Tavafit (rrotullimit) – kjo është më e mira: nëse jo, mos bëni ndonjë shenjë në drejtim të tij!

Duke vizituar Medinën – xhaminë e Profetit dhe Xhaminë e Kubas



Vizita në Medine nuk është një veprim detyrues as për Haxhin as për Umren, por ai që shkon për të vizituar xhaminë e Profetit a.s. ka një sevap të madh.

Profeti Muhamed (Paqja dhe mëshira e Zotit qoftë mbi të!) ka thënë:

“Një namaz në xhaminë time (në Medine) është më me vlerë sesa 1000 namaze të falura kudo tjetër, përveçse në xhaminë **El-Haram** (xhamia e Qabes në Mekë), pasi një namaz në xhaminë **El-Haram** është më i mirë, sesa 100000 namaze në çdo xhami tjetër.”

Ai (Paqja dhe mëshira e Zotit qoftë mbi të!) gjithashtu ka thënë: “Kushdo që merr abdes në shtëpi dhe pastaj shkon dhe falet në xhaminë Kubasë (xhamia e parë e ndërtuar në Islam), do të ketë shpërlimin e një umreje”.

## Llojet e Haxhit

Çdo person që ka për qëllim të kryejë Haxhin zgjedh njërin prej tre llojeve të Haxhit:

◆ **TEMETU:** Bërja e Umres, e më pas Haxhit, në muajt të përcaktuar të Haxhit. Kjo konsiderohet më e mira nga tre llojet e Haxhit, që Profeti (a.s.) i këshilloi pasuesit e tij që të vepronin.

◆ **KIRAN:** Bërja e Umres dhe Haxhit në të njëjtën kohë.

◆ **IFRAD:** Bërja vetëm e Haxhit, pa Umren.

\*N.q.s. zgjidhni të kryeni Haxhin **Temetu** ose **Kiran**, ju duhet të bëni **Kurban** (Ud'hije)!

Mos harro të: ◆ Paguash të gjitha borxhet

◆ Shqyrtoni gabimet

◆ Shkruash vullnetin tënd

Për më shumë kopje, kontaktoni:

Buletini Islamik

PO Box: 410186 SF CA 94141

SHBA

◆ E-Mail: [info@islamicbulletin.org](mailto:info@islamicbulletin.org)

◆ Web: [www.islamicbulletin.org](http://www.islamicbulletin.org)



Përgatiti në Shqip: Instituti Shqiptar i Mendimit dhe i Qytetërimit Islam (AIITC) – [www.aiitc.net](http://www.aiitc.net)



# HAXHI

Udhëtimi i jetës

Pas mbërritjes në Mekë	Bëj Tavafin
Dita 8 Dhul-Hixhe	Veshja e <i>Ihramit</i> Qëndrimi në Mina
Dita 9 Dhul-Hixhe	Qëndrimi në <i>Arafat</i> Qëndrimi në <i>Muzdelife</i>
Dita 10 Dhul-Hixhe	Gjuajtja e gurëve Prerja e Kurbanit ( <i>Ud'hiye</i> ) Rruajtja e kokës <i>Tavafu-l-Ifada</i> ( <i>Tavafi i Haxhit</i> )
Dita 11, 12, (13 Dhul-Hixhe)	Qëndrimi në Mina për gjuajtjen e gurëve
Para largimit nga Meka	<i>Tavafu-l-Veda</i> ( <i>Tavafi i lamtumirës</i> )

## Dita e 8-të e Dhul-Hixhes (Jevmu-t-Tervije)

Hyni në gjendjen e ihramit (për Haxh).<sup>6</sup>

◆ Bëni nijetin, duke thënë:

لَبَّيْكَ اللَّهُمَّ بِحَجِّ

“Lebbejke Allahumme bi-Haxh-xhin”

“Këtu jam o Allah, (në përgjigje të thirrjes Tënde) duke bërë Haxhin!”

Duke qëndruar, në drejtim të Kibles thuaj Telbijen:

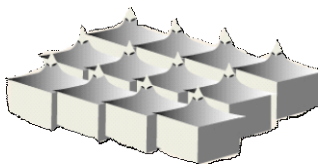
“Lebbejke Allahumme Lebbejke, Lebbejke la sherike leke Lebbejke, Inne-l-hamde, venni'mete, leke ve-l-mulk, La sherike lek”.

◆ Midis periudhës kohore: pas agimit deri në lindjen e diellit, mund të shkohet në Mina (preferohet në mëngjes).

## Qëndrimi në Mina

◆ Falja e drekës, Ikindisë, Akshamit dhe Jacisë në Mina.

◆ Të jesh i lidhur me ibadetet, adhurimet gjatë gjithë ditës.



## Dita e 9-të e Dhul-Hixhes (Dita e Arafatit)

### Qëndrimi në Arafat

◆ Ditën e 9-të bëjmë faljen e sabahut në Mina. Me pas nisemi për në Arafat pas lindjes së diellit.



Ndaloni nëse është e mundur në *Nemira*<sup>7</sup> (vend afër Arafatit – ku ndodhet xhamia tani) dhe qëndroni aty deri pas *zevalit* (kur dielli ndodhet në pikën më të lartë – s'ka hije) dhe dëgjoni hudben! Në qoftë se nuk është e mundur, është e lejueshme të qëndroni kudo në Arafat, deri kur të perëndojë dielli. Këshillohet të qëndroni të shkëmbinjve në fund të Kodrës së Mëshirës (Jabalu-r-Rahmeh); nëse jo, pastaj i gjithë Arafati është vendi i qëndrimit. Drejtuar nga Kibla, me duar të ngritura, bëni lutje (dua) dhe recitoni Telbijen. Këshillohet që vazhdimisht të thuhet duaja, si më poshtë:

لَا إِلَهَ إِلَّا اللَّهُ وَحْدَهُ لَا شَرِيكَ لَهُ، لَهُ الْمُلْكُ، وَ لَهُ الْحَمْدُ، وَهُوَ عَلَى كُلِّ شَيْءٍ قَدِيرٌ

“La ilahe il-Allahuh vahdehu la sherike lehu lehu-l-mulku ve lehu-l-hamdu ve huve ala kul-li shej'in kadir”.

“Nuk ka Zot tjetër të adhuruar përveç Allahut, Ai është Një e i Vetëm! Atij i takojnë falënderimet dhe lavdërimet dhe Ai është i Gjithëfuqishmi për çdo gjë!”.

- Kjo është duaja më e mirë për t'u thënë në këtë ditë të madhe.


◆ Në Arafat duhet të falni Drekin dhe Ikindinë.<sup>8</sup>

◆ Qëndroni (VUKUF) në Arafat dhe faluni, bëni dua (lutje) dhe kërkoni falje deri në perëndim të Diellit!

◆ Pas perëndimit shkoni në Muzdelife!

## Qëndrimi në Muzdelife

◆ Në Muzdelife falni akshamin dhe jacinë bashkë!<sup>8</sup>



◆ Mbledhja e 70 guralecëve që do na duhen për gurëzim gjithashtu bëhet në Muzdelife, ose Mina.<sup>9</sup>

◆ Kaloni natën me ibadet (adhurim), ose shkoni për të fjetur deri në sabah.

## Dita e 10-të e Dhul-Hixhes (Jevmun-Nehr)

◆ Falja e Sabahut në Muzdelife.

◆ Largimi për në Mina bëhet pas Sabahut.

Midis periudhave kohore: pas lindjes së diellit deri natën, qetësisht procedohet me hedhjen e gurëve në Xhemretu-l-Akebe.<sup>10</sup>

Gjatë hedhjes së 7 gurëve pozicionohemi duke lënë Mekën në anën e majtë dhe Minan në të djathtë, e duke thënë:

اللَّهُ أَكْبَرُ - Allahu Ekber

Allahu është më i Madhi (pas çdo gjuajtje)!)



◆ *Prerja e Kurbanit* (Sakrificës),

Në shumicën e rasteve kurbanet porositi me kupona (nga agjencitë përkatëse), kjo është një alternativë e lejueshme, përndryshe, mund të bëni prerjen e kurbanit edhe në Mina, po patet kushte për këtë.



◆ *Rruani - Shkurtoni flokët* ✂. Pas prerjes së Kurbanit, për *burat*: rruajtja e kokës është e preferueshme, ose mund të prisni flokët njëtrajtësisht në të gjithë kokën; Kurse *gratë* presin pak nga flokët.

◆ Pas prerjes së flokëve mund të hiqni ihramin, pasi disa nga kufizimet që kishit më parë janë hequr. Më pas shkoni në Mekë për të bërë Tavafu-l-ifada.

## Tavafu-l-ifada



◆ Për të bërë Tavafu-l-ifada shkojmë në Mekë. Ai mund të bëhet në çdo kohë (ditën ose natën) deri në perëndim të ditës së 12 Dhul Hixhe.<sup>10</sup>

Pas hyrjes në xhaminë e Qabes (Harem) me këmbën e djathtë, thoni: duanë e hyrjes në xhami (shiko seksionin e Umres në faqen e parë!). Për të bërë këtë tavaf nuk është i nevojshëm ihrami. Tavafin e filloni nga Guri i zi.<sup>11</sup>

◆ Pasi tavafi është plotësuar, falni 2 rekate para vendqëndrimit të Ibrahimit, ose kudo në Harem. Thoni: suren El-Kafirun në rekatin e parë dhe suren El-Ihlas në rekatin e dytë.



◆ Pini ujë Zemzemi – Bëni lutje (Dua)!

◆ Bëni Sa'jin (shikon seksionin e Umres në faqen e parë!)

◆ Pas përfundimit të Sa'jit, të gjitha kufizimet lashmë janë hequr.

◆ Pas largimit nga xhamia e Qabes kthehuni në Mina dhe mos harroni të thoni duanë e largimit nga xhamia (shikoni seksionin e Umres në faqen e parë!)

## Ditave e 11-të Dhul-Hixhe

### Qëndrimi në Mina për gjuajtjen e gurëve



Nga koha midis Zenitit (kur dielli është në pikën kulmore, s'ka hije) deri edhe natën, gjuni me gurë 3 Xhemeratet, nga 21 gurë çdo ditë.<sup>12</sup> 3 2 1

Gurët hidhen nga 7 në gjithsecilën Xhemere, duke pasur Mekën në anën e majtë dhe Minan në të djathtë, e duke thënë:

اللَّهُ أَكْبَرُ - Allahu Ekber

Allahu është më i Madhi (pas çdo gjuajtje)!)

Pas gjuajtjes së Xhemeres së parë 1, kthehuni nga Kibla ngrini duart dhe lutuni si të dëshironi. Duke pasur përpara xhemeren e dytë 2, Meken në anën e majtë dhe Minan në anën e djathtë, hidhni 7 gurët duke thënë:

اللَّهُ أَكْبَرُ - Allahu Ekber

Allahu është më i Madhi (pas çdo gjuajtje)!)

Pas kësaj gjuajtje, kthehuni nga Kibla, ngrini duart dhe lutuni si të dëshironi! Kështu do të veproni edhe me Xhemren e tretë, 3 duke pasur Mekën në anën e majtë dhe Minan në anën e djathtë, hidhni 7 gurët duke thënë:

اللَّهُ أَكْبَرُ - Allahu Ekber

Allahu është më i Madhi (pas çdo gjuajtje)!

Pas mbarimit të gjuajtjes së Xhemres së fundit, lëvizni drejt (largohuni) pa bërë ndonjë dua e lutje.

## Dita e 12-të Dhul-Hixhe

◆ Në periudhën kohore pas Zenitit (pas mesditës) e deri natën, do të gjuni të tre Xhemeratet me nga 7 gurë secilën, duke kryer të njëjtat rituale e lutje si ditën e mëparshme.

Largohuni nga Mina për në Mekë para perëndimit, nëse është e mundur. Në qoftë se nuk mund të largoheni, atëherë qëndroni në Mina.

## Dita e 13-të Dhul-Hixhe

◆ Në qoftë se nuk largoheni nga Mina, atëherë do të gjuni gurët edhe ditën e 13-të. Është mirë të filloni pas agimit. Do të gjuni të tre Xhemeratet me nga 7 gurë secilën, duke kryer të njëjtat rituale e lutje si ditën e mëparshme.

◆ Këtu kanë përfunduar të gjitha ritualet e Haxhit në Mina, prandaj largohuni për në Mekë, ku mund të rrii sa të dëshironi (sa është parashikuar nga agjencia juaj e Haxhit).

◆ Para se të largoheni nga Meka, bëni *Tavafin-Veda*<sup>13</sup> (Tavafi i lamtumirës), pasi është e pëlqyeshme që ky të jetë veprimi i fundit në këtë qytet të shenjtë.

## Shënime:

<sup>6</sup> Nga kudo që të jeni me banim (qëndrim): hotel, shtëpi, etj.

<sup>7</sup> Nemire është një vend në skaj të Arafatit, tani aty ndodhet një xhami. Nëse aty nuk gjeni vend, është e lejueshme për të qëndruar kudo tjetër në brendësi të Arafatit.

<sup>8</sup> Farzet falen nga dy rekate secili. Kjo vlen për drekin, ikindinë dhe Jacinë. Akshami nuk shkurtohet, prandaj ai falet tre rekate. Sigurisht, Jacia duhet të ndiqet edhe nga namazi i Vitrit.

<sup>9</sup> Është e pëlqyeshme që gurët të jenë të gjithë në të njëjtën madhësi (por nuk është e domosdoshme), afërsisht sa lajthia (1cm = 0.39 inç). Gurët mund të merren edhe në Mina.

<sup>10</sup> *Tavafu-l-ifada* (Tavafu-z-Zijare) mund të bëhet deri në ditën e 12-të të Dhul-Hixhe-s. \*Gratë kanë akoma më shumë ditë shtesë për të kryer Tavafin në rastin kur ato janë me menstruacione.

<sup>11</sup> Sqarimet për Tavafin, shikojni në faqen e parë kur shpjegojmë ritualin e Umres!

<sup>12</sup> Do t'ju nevojiten 7 guralecë në ditën e parë (10 Dhul-Hixhe), dhe 42 gurë për dy ditët tjera (gjithsej 49). Është mirë të keni edhe 21 guralecë ekstra në rast se qëndroni në Mina edhe ditën e 13 Dhul-Hixhe (me këto bëhen 70 gjithsej).

<sup>13</sup> Është e lejueshme për të kryer Tavafu-l-Veda-në edhe ditën e 12-të të Dhul Hixhes (nëse ju largoheni nga Mina para perëndimit të diellit). Në këtë rast ju keni humbur një ditë të rekomanduar (por jo të detyrueshme) të hedhjes së gurëve.

## Udhëtimi me metro gjatë Haxhit

Pelegrinët e Haxhit që udhëtojnë me metro (tren) do të shkojnë në Arafat e më pas Muzdelife, Mina dhe në Xhemerate me tre stacionet në formë cadre për çdo zonë, bazuar në byzlykët me ngjyra që më parë lu janë dhënë haxhinjve. (Byzlykët e ngjyrosur para Haxhit).



Stacioni 1- Blu	Stacioni 2- Verdhë	Stacioni 3 - Jeshil
M i n a 1	M i n a 2	Xhemerat (Mina) 3
A r a f a t 1	Muzdelife 2	Muzdelife 3
Muzdelife 1	A r a f a t 2	Arafat (Mina) 3

Haxh Mebrur

Allahu (xh.sh.) ua pranoftë Haxhin!

رقم اذن بطبع ٥٢٠٩م/ج في ٣٠/١٢/١٤٣١

انجليزي English

[www.islamicbulletin.org](http://www.islamicbulletin.org)