

مکہ مکرمہ میں داخل ہونے پر	- عمرہ (یا طواف قدم)
۸ ذی الحجہ	- احرام باندھ لیں
	- منیٰ میں ٹھہریں
۹ ذی الحجہ	- وقوف عرفہ
	- (بعد مغرب) وقوف مزدلفہ
۱۰ ذی الحجہ	- بڑے شیطان کو نکلی مارنا
	- قربانی کرنا
	- حلق کروانا
	- طواف الافاضہ (زیارت)
۱۱/۱۲ ذی الحجہ (۳۱)	- منیٰ میں ٹھہر کر شیطانوں کو نکلی ماریں
	- طواف الوداع

عمرہ

۱- احرام- میں آنے سے پہلے: جسم پر جو غیر ضروری بال ہیں انھیں اتاریں، ناخن کاٹیں، غسل اور وضو کریں اگر نہ ہو سکے تو پھر وضو ضرور کریں۔ احرام کے پکڑے پہنیں۔
مرد ۲ ان سارے پکڑے پہنیں، عورتیں عام پکڑے پہنیں
عورتیں چہرہ نہ ڈھکیں، اور مرد سرنہ ڈھکیں،
احرام میں داخل ہوتے ہی نیت کریں کسی بھی زبان میں کر سکتے ہیں۔




لَبَّيْكَ اللَّهُمَّ بِعُمْرَةٍ

ترجمہ: اے اللہ میں حاضر ہوں عمرہ کے ساتھ۔

لَبَّيْكَ اللَّهُمَّ لَبَّيْكَ، لَبَّيْكَ لَا شَرِيكَ لَكَ لَبَّيْكَ،
إِنَّ الْحَمْدَ وَالنِّعْمَةَ لَكَ وَالْمُلْكَ لَا شَرِيكَ لَكَ

ترجمہ: اے اللہ میں حاضر ہوں آپ کا کوئی شریک نہیں ہے میں حاضر ہوں بلاشبہ تمام تعریف اور تمام نعمتیں آپ کیلئے ہے اور حکومت اور سلطنت آپ کی ہے آپ کا کوئی شریک نہیں۔



آواز سے تلبیہ پڑھیں۔ (عورتیں آہستہ پڑھیں)

عمرہ (طواف القدوم)


مسجد حرام میں اپنے پاؤں سے داخل ہوں اور یہ دعا پڑھیں۔

اللَّهُمَّ افْتَحْ لِي أَبْوَابَ رَحْمَتِكَ

ترجمہ: اے اللہ میرے لئے رحمت کے دروازے کھول دے۔

♦ طواف: سات چکر کعبے کے کاٹیں۔

۲- طواف: مرد اپنا داہنا کندھا کھلا رہنے دیں۔ حجر اسود کے سامنے والی کالی پٹی سے پہلے اس طرح سے کھڑے ہوں کہ کعبہ آپ کے سامنے ہو، اور طواف کی نیت کریں:



اے اللہ میں آپ کی رضا کے لئے عمرہ کا طواف کرتا ہوں آپ اس کو میرے لئے آسان کر دیجئے اور قبول کر لیجئے۔


اور کالی پٹی پر قبلہ رخ کھڑے ہو کر دونوں ہاتھ کانوں تک اٹھا کر کہیں

اللَّهُ أَكْبَرُ

(اللہ سب سے بڑا ہے)

♦ طواف کے اختتام پر اپنا داہنا کندھا ڈھانک لیں اور (۳) مقام ابراہیم کے پاس جا کر یہ دعا پڑھیں۔
♦ پہلی تین چکروں میں مرد رمل کریں، آہستہ آہستہ دوڑنے کو رمل کہتے ہیں، ہر چکر میں (۲) رکن یمانی اور (۱) حجر اسود کے درمیان یہ دعا پڑھیں۔

رَبَّنَا آتِنَا فِي الدُّنْيَا حَسَنَةً وَفِي الآخِرَةِ حَسَنَةً وَقِنَا عَذَابَ النَّارِ



ترجمہ: اے ہمارے رب ہمیں دنیا میں خوبی دے اور آخرت میں خوبی (دے) اور ہمیں دوزخ کے عذاب سے بچا۔
♦ طواف کے اختتام پر اپنا سیدھا کندھا ڈھانک لیں اور (۳) مقام ابراہیم کے پاس جا کر یہ دعا پڑھیں۔

وَاتَّخِذُوا مِنْ مَّقَامِ إِبْرَاهِيمَ مُصَلِّئًا

ترجمہ: اور (کہہ دیا) کہ ابراہیم کے کھڑے ہونے کی جگہ کو نماز کی جگہ بناؤ۔

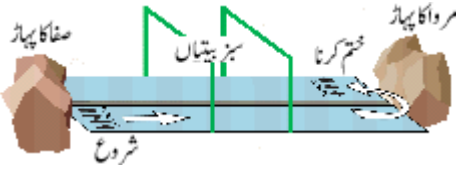
سعی (سات راؤنڈ کے صفا اور مروہ)

سعی صفا سے شروع کرے سعی کے ایک چکر کی مسافت تقریباً نصف کیلو میٹر ہے اور کل ملا کر سات چکر ہوتے ہیں یعنی



۵-۳ کیلو میٹر (۲ میل)

إِنَّ الصَّغَا وَالْمَرْوَةَ مِنْ شَعَائِرِ اللَّهِ فَمَنْ حَجَّ الْبَيْتَ أَوْ اعْتَمَرَ فَلَا جُنَاحَ عَلَيْهِ أَنْ يَطَّوَّفَ بِهِمَا وَمَنْ تَطَوَّعَ خَيْرًا فَإِنَّ اللَّهَ شَاكِرٌ عَلِيمٌ



ترجمہ: بے شک صفا اور مروہ اللہ کی نشانیوں میں سے ہیں۔ سو جو کوئی بیت اللہ کا حج یا عمرہ کرے تو اس پر کچھ گناہ نہیں۔ کہ ان دونوں کا طواف کرے۔ اور جو کوئی اپنی خوشی سے کچھ نیکی کرے تو اللہ یقیناً قدر دان اور سب کچھ جاننے والا ہے۔

اللَّهُ أَكْبَرُ، اللَّهُ أَكْبَرُ، اللَّهُ أَكْبَرُ

لَا إِلَهَ إِلَّا اللَّهُ وَحْدَهُ لَا شَرِيكَ لَهُ، لَهُ الْمُلْكُ وَ لَهُ الْحَمْدُ يُحْيِي وَيُمِيتُ وَ هُوَ عَلَى كُلِّ شَيْءٍ قَدِيرٌ؛ لَا إِلَهَ إِلَّا اللَّهُ وَحْدَهُ لَا شَرِيكَ لَهُ، أَنْعَزَ وَعُدَّهُ وَ نَصَرَ عَبْدَهُ وَ هَزَمَ الْأَحْزَابَ وَ خَدَهُ

ترجمہ: اللہ سب سے بڑا ہے۔ اللہ سب سے بڑا ہے۔ اللہ سب سے بڑا ہے۔ اللہ کے سوا کوئی معبود نہیں وہ اکیلا ہے اس کا کوئی شریک نہیں، اسی کے لئے بادشاہت ہے، اور اسی کے لئے تعریف ہے، وہ زندہ کرتا ہے اور موت دیتا ہے، اسی کے ہاتھ میں تمام بھلائی ہے اور وہ ہر چیز پر قادر ہے۔

۳- سر کے بال منڈوا لیں

مسجد سے نکلنے وقت بائیں پاؤں نکالیں اور یہ دعا پڑھیں۔

اللَّهُمَّ إِنِّي أَسْأَلُكَ مِنْ فَضْلِكَ

ترجمہ: اے اللہ میں تجھ سے تیرے فضل کا سوال کرتا ہوں۔

پھر آدمی لوگ پورے سر کے بال منڈوا لیں یا نہیں تو کم سے کم پورے سر کے بال ہر جگہ سے برابر برابر کاٹے۔ اور عورتیں سارے سر کے بال انگلی کے ایک پورے کی لمبائی سے کچھ زیادہ کتریں۔ اب آپ کا احرام کھل گیا اور تمام پابندیاں ختم ہو گئی۔



حج

ایک زندگی بھر کا سفر

۸ ذی الحجہ


حج کی نیت سے احرام میں داخل ہوئیں۔

♦ (جہاں بھی ٹھہرے ہوں وہاں سے)

لَبَّيْكَ اللَّهُمَّ بِحَجِّ

ترجمہ: اے اللہ میں حج کے لئے حاضر ہوں۔

تلبیہ با آواز بلند پڑھیں۔



زوال کے بعد سے لیکر رات تک تینوں شیطانوں کو ۷ کنکریاں (کل ۱۲ کنکریاں ایک دن میں) مارنی ہے۔ پہلے چھوٹے شیطان کو ۷ کنکریاں ماریں۔ ہر کنکری مارتے وقت۔

اللَّهُ أَكْبَرُ

(اللہ سب سے بڑا ہے) (ہر چکر کے بعد کہیں)
پھر قبلہ کی طرف منہ کر کے (حجرات آپ کے سیدھے ہاتھ کی طرف ہوگا) دعا کریں۔

اللَّهُ أَكْبَرُ

(اللہ سب سے بڑا ہے) (ہر چکر کے بعد کہیں)
پھر دوسرے شیطان درمیانی کی طرف جائیں اور اس کو بھی اسی طریقے سے ۷ کنکریاں تسبیح پڑھتے ہوئیں ماریں۔ پھر اسی طرح کعبہ کی طرف منہ کر کے دعا کریں۔

اللَّهُ أَكْبَرُ

(اللہ سب سے بڑا ہے) (ہر چکر کے بعد کہیں)
اب دعا کے بعد تیسرے شیطان بڑا شیطان کو تسبیح پڑھتے ہوئے ۷ کنکریاں مارے۔ اب دعائے دعا کریں۔

۱۲ ذی الحجہ

◆ اب آپ کو اختیار ہے کہ ۲۱ ویں ذی الحجہ کی رمی کے بعد سورج غروب کے پہلے منی چھوڑ دے یا ۳۱ ویں کی رمی کر کے ہی منی چھوڑیں

۱۳ ذی الحجہ

◆ حج کے بعد جب کہ مکہ سے وطن واپسی کا ارادہ ہو تو طواف وداع واجب ہے
(اس طواف کا طریقہ عام نفل طواف کی طرح ہے)
نوٹ:

حج کے سفر میں جانے سے پہلے

۱۱ سارے قرضے ادا کر دیں ۲ بندوں کے حقوق ادا کر دیں یا معاف کرالیں ۳ وصیت لکھ دیں۔ مفت کاپی کے لئے مندرجہ ذیل پتے پر رابطہ کریں۔

زیادہ کاپیاں کے لئے:



The Islamic Bulletin,
PO Box 410186, SF, CA 94141 USA
E-Mail: info@islamicbulletin.org
Web: www.islamicbulletin.org Hajj Guide

الأردنية | Urdu | اردو

رقم اذن بطبع ۲۰۰۹/م/ج/فی ۳۰/۱۲/۱۴۳۱

نماز نہ پڑھیں پھر عشاء کی فرض نماز کے بعد مغرب کی دو سنت اور عشاء کی سنت اور وتر پڑھیں۔ دعاؤں و ذکر کا خوب اہتمام کریں۔ پھر کنکریا بڑے پسنے کے برابر ستر کنکریاں فی آدمی رمی کیلئے چنیں۔

۱۰ ذی الحجہ

◆ اس کا ترجمہ ایک نمبر تسبیح پر لَبَّيْكَ اللَّهُمَّ لَبَّيْكَ دعا پڑھیں۔
فجر مزدلفہ میں پڑھیں اور منی سورج نکلنے سے پہلے نکل جائیں اور اللہ کی بڑائی کثرت سے یہ پڑھتے ہوئے بیان کرے۔ مزدلفہ یا منی پہنچ کر حجرۃ العقبہ (بڑا شیطان) پر سات کنکریاں الگ الگ ماریں۔ (جان کے خطرہ کے پیش نظر شام کو یارات میں یہ کنکریاں مارنا مناسب ہے)۔ کنکری مارتے ہوئے یہ تسبیحات پڑھیں۔

اللَّهُ أَكْبَرُ

(اللہ سب سے بڑا ہے) (ہر چکر کے بعد کہیں)

قربانی کرنا

قربانی کیلئے ٹکٹ خریدنا بھی جائز ہے اگر ٹکٹ نہ لیا تو قربان گاہ کی طرف چلیں۔

سر کے بال منڈوا لیں

◆ پھر آدمی لوگ پورے سر کے بال منڈوائیں یا نہیں تو کم سے کم پورے سر کے بال ہر جگہ سے برابر برابر کاٹے۔ اور عورتیں سارے سر کے بال انگلی کے ایک پور کی لمبائی سے کچھ زیادہ کتریں۔ اب آپ کا احرام کھل گیا اور تمام پابندیاں ختم ہو گئی۔ سوائے ہمبستری کے پھر مکہ کی طرف طواف زیارت (طواف الافاضہ) کے لئے چلے۔

طواف زیارت (طواف افاضہ)

◆ اب طواف زیارت کریں اس کا وقت ۱۰ سے ۱۲ ذی الحجہ کے آفتاب غروب ہونے تک ہے۔ دن میں یارات میں جب چاہیں کریں عموماً ۱۱ ذی الحجہ کو آسانی رہتی ہے (طواف زیارت کا طریقہ وہی ہے جو عمرہ کے طواف کا ہے) اور طواف با وضو ضروری ہے اس کے لئے احرام کی ضرورت نہیں ہے۔



۱۱ ذی الحجہ


◆ طواف افاضہ اگر کل نہ ہو سکے تو مکہ جا کر طواف کر لیں ۲ رکعت پڑھیں اور زم زم پینیں پھر سعی کریں پھر منی واپس جائیں۔

میں رہیں اور پتھر ماریں منی

لَبَّيْكَ اللَّهُمَّ لَبَّيْكَ، لَبَّيْكَ لَا شَرِيكَ لَكَ لَبَّيْكَ، إِنَّ الْحَمْدَ وَالنَّعْمَةَ لَكَ وَالْمُلْكَ لَا شَرِيكَ لَكَ
◆ اس کا ترجمہ (۷) پر موجود ہے۔

لَبَّيْكَ إِلَهَ الْحَقِّ جَمْعًا: میں حاضر ہوں اللہ کے سامنے جو سچائی والا ہے۔

منی میں قیام



◆ ظہر سے پہلے منی کی طرف جائیں

اور ظہر، عصر، مغرب اور عشاء، فجر (قصر پڑھیں) سب نمازیں اپنے وقت پر الگ الگ پڑھیں۔ اور پورا دن عبادت کریں۔

۹ ذی الحجہ

◆ پھر عرفات میں زوال سے پہلے پہنچے اگر مسجد نمرة میں کہیں جگہ نہ ملے تو عرفات میں کسی بھی جگہ قیام کرے اگر مسجد نمرة



میں جگہ ملے تو ایک اذان اور ۱۲ اقامت کے ساتھ نماز ادا کرے (قصر) اور دونوں نمازوں کے درمیان کوئی نماز نہ پڑھیں اسی طریقے سے عصر کے بعد بھی کوئی نماز نہ پڑھیں۔ اور اگر مسجد نمرة میں جگہ نہ ملے تو دو اذان اور دو اقامت کے ساتھ نماز اپنے اپنے وقت پر پڑھیں۔ زوال ہوتے ہی وقوف شروع کریں، اور شام تک لبیک کہیں، خوب دعا اور توبہ و استغفار کرنے اور چوتھا کلمہ پڑھنے اور الحاح وزاری میں گزاریں اور وقوف کھڑے ہو کر کرنا افضل ہے اور بیٹھ کر بھی جائز ہے، (اگر ممکن ہے تو جبل رحمت کے نیچے وقوف کرے اگر ممکن نہیں ہو تو عرفہ میں کدھر بھی وقوف کریں) قبلہ کی طرف منہ کر کے ہاتھ اٹھا کر یہ تلبیہ پڑھیں۔

لَا إِلَهَ إِلَّا اللَّهُ وَحْدَهُ لَا شَرِيكَ لَهُ، لَهُ الْمُلْكُ، وَ لَهُ الْحَمْدُ، وَ هُوَ عَلَى كُلِّ شَيْءٍ قَدِيرٌ

ترجمہ: اے اللہ میں حاضر ہوں آپ کا کوئی شریک نہیں ہے میں حاضر ہوں بلاشبہ تمام تعریف اور تمام نعمتیں آپ کیلئے ہے اور حکومت اور سلطنت آپ کی ہے آپ کا کوئی شریک نہیں۔

اس دن کی سب سے افضل تسبیح

◆ اسی کے ہاتھ میں تمام بھلائی ہے اور وہ ہر چیز پر قادر ہے۔ پھر غروب آفتاب کے بعد تک وہاں رُکے لیکن مغرب کی نماز وہاں ادا نہیں کریں اور مزدلفہ کی طرف چلیں۔

وقوف مزدلفہ

◆ مزدلفہ پہنچنے پر ایک اذان اور دو اقامت کے ساتھ مغرب اور عشاء کی نماز قصر پڑھیں۔ دونوں نمازوں کے درمیان کوئی