

CÓMO REALIZAR EL SALATUL YANAZA

Es el derecho de todo musulmán que cuando muere, otro musulmán debe realizar su oración del funeral.

En muchos ahadith el Profeta Muhammad (saws) enfatizó y fomentó a que los musulmanes asistan a las ceremonias fúnebres. Todo hombre musulmán debe hacer su máximo esfuerzo para cumplir su deber con el difunto. Si nadie, de toda la Comunidad Musulmana, realiza la oración del funeral, entonces toda la comunidad será considerada pecadora ante los ojos de Allah (SWT). Si algunos de la comunidad realizan la oración del funeral, entonces toda la comunidad estará a salvo de la ira de Allah (SWT).



1. Orientado hacia la Qibla, realice la intención (niyah) para el Salaatul Yanazah. Sin iqamah el imam dirá el Takbir. Luego, eleve las manos entre los hombros y las orejas (1^a) y diga el Takbir:

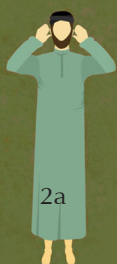
Allahu Akbar (Allah es el Más Grande).

Después del primer takbir, coloque la mano derecha sobre la izquierda (1b) y recite la Sura Al-Fatiha:



**Bismillahir Rahmanir Rahiim
Alhamdulillahil Rab bil 'alamin
Ar Rahmanir rahiim
Maaliki iaumid diin
Ífaka na'budu wa ífaka nasta'in
Ihdinas Sirat al-mustaqim,
Sirat al ladhina an 'amta alaihim
Chairil maghdubi alaihim wa lad daal-li-in.**

(En el nombre de Allah, el Misericordioso, el Compasivo. Las alabanzas a Allah, Señor de los mundos. El Misericordioso, el Compasivo. Rey del Día de la Retribución. Sólo a Ti te adoramos, sólo en Ti buscamos ayuda. Guíanos por el camino recto, el camino de los que has favorecido, no el de los que son motivo de ira, ni el de los extraviados).



2. Luego, elevando las manos (2a) diga el takbir:

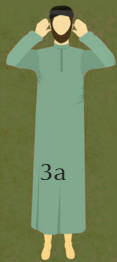
Allahu Akbar (Allah es el más Grande)

Después envíe bendiciones al Profeta (salallaahu aleihi wa salam) como en el atahífaatu (2b) que es recitado diariamente en el salat.



Allahumma salli 'ala Muhammadin wa 'ala aali Muhammad kamaa sal- laita 'ala Ibrahim wa 'ala aali Ibrahim innaka hamidun mayid. Allahumma baarik 'ala Muhammadin wa 'ala aali Muhammad kamaa baarakta 'ala Ibrahim wa 'ala aali Ibrahim innaka hamidun mayid.

(Oh Allah, exalta a Muhammad y a la familia de Muhammad, como exaltaste a Abraham y a la familia de Abraham. Ciertamente Tú eres Alabado y Majestuoso. Oh Allah, bendice a Muhammad y a la familia de Muhammad, como bendijiste a Abraham y a la familia de Abraham. Por cierto Tú eres Alabado y Majestuoso). También es suficiente con decir: **Allahumma salli 'ala sai-idina Muhammad.**



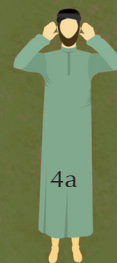
3. Después, elevando las manos (3a) diga el takbir:
Allahu Akbar (Allah es el más Grande)

Luego recite el *dua* (súplica) para el difunto (3b).

"Allahumma agfir lahu warhamhu, wa 'aafih, wa 'afu 'anhu, wa akrim nuzulahu wa wassa' madjalahu, wagsilhu bil maa-i waz-zalyi wal baradi, wa naqqihi minal jattaia kama naqqaita zauba al ábiad minaddnasi, wa abdilhu daaran jairan min daarihi wa ahlan jairan min ahlihi wa zauyan jairan min zauyih, wa adjjilul yannah, wa a'idhhu min 'adhab alqabr wa min 'adhabin nar"



(Señor nuestro, perdónale y tenle misericordia, exímelo, absuévelo, y otórgale un lugar honorable, amplía su entrada y lávale con agua, nieve y granizo, purificándolo de sus pecados, como se purifica la vestimenta blanca de las impurezas. Cambia su morada por una morada mejor, y su familia por una familia mejor, y su esposa/o por una esposa/o mejor. Introdúcelo en el Paraíso y protégelo de las tribulaciones de la tumba y del tormento del fuego).



4. Seguidamente, pronuncie el último takbir:

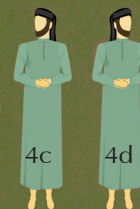
Allahu Akbar (Allah es el más Grande)

Elevando las manos (4a). y recite lo siguiente (4b):

Allahumma la tahrimna ayrahu wa la taftin na ba'dahu waghirlana wa lahu bi rahmatika íaa Arhamar Raahimiin.

(Oh Allah, no nos prives de la recompensa de la fe, y después de él, no nos pongas en fitnah y perdónanos y también a él. Y ten misericordia de él y de nosotros, através de Tu misericordia... Oh, el Más Misericordioso)

Después de recitar este dua, diga el salam mientras torna el rostro una vez a la derecha (4c) y luego cuando torna el rostro a la izquierda (4d). Con esto terminará la oración del funeral.



Todas las condiciones para la oración habitual son requeridas también para el salatul yanazah como ser la limpieza (tahara), ropa limpia y estar en estado de purificación (wudhu). El imam debe pararse al nivel de la cabeza y hombros cuando el difunto es varón, y al nivel del abdomen cuando el difunto es mujer. No hay una hora específica para realizar esta oración, pero se debe evitar los tiempos que son makruh (disgustable) e.d.: La salida y puesta del sol, y el cenit. El salatul yanazah se lo realiza parado, no hay inclinación, postración, etc. No hay Adhan ni Iqamah.